

TÜRKİYE'NİN FINDIK ÜRETİM ALANLARI (İLLERE GÖRE)

İLLER	2008 HEKTAR	2009 HEKTAR	2010 HEKTAR	2011 HEKTAR	2012 HEKTAR	2013 HEKTAR	2014 HEKTAR	2015 HEKTAR	2016 HEKTAR
ORDU	212.566	226.930	226.930	226.930	226.930	227.121	227.121	227.121	227.121
GİRESUN	101.350	117.800	117.729	117.729	117.729	117.729	117.729	117.729	117.729
TRABZON	59.964	59.036	59.000	62.809	64.283	64.544	65.485	65.485	65.488
RİZE	2.500	3.556	3.558	3.558	3.558	3.558	3.607	3.607	3.607
ARTVİN	13.421	12.124	8.656	10.584	10.751	8.065	8.063	8.122	8.041
SAMSUN	90.290	97.347	88.341	88.341	88.344	89.371	89.371	90.123	90.123
GÜMÜŞHANE				817	822	762	762	800	800
KASTAMONU	7.545	6.651	7.491	7.481	7.169	7.177	7.161	7.212	6.990
DÜZCE	62.696	58.878	62.696	62.696	62.696	62.706	62.706	62.685	62.685
SAKARYA	68.510	71.771	69.171	69.193	68.313	71.468	71.328	70.972	71.750
ZONGULDAK	23.428	22.039	23.418	23.418	23.418	23.409	23.409	23.595	23.633
SİNOP	1.859	1.855	1.855	1.730	1.665	1.676	1.686	1.686	1.686
BARTIN	3.807	2.395	3.908	3.908	6.000	6.000	6.000	6.000	6.162
KOCAELİ	8.337	8.479	8.434	8.434	8.434	8.434	8.434	8.434	8.434
BOLU								1.250	1.250
TOPLAM	656.273	688.861	681.187	687.628	690.112	692.020	692.862	694.821	695.499

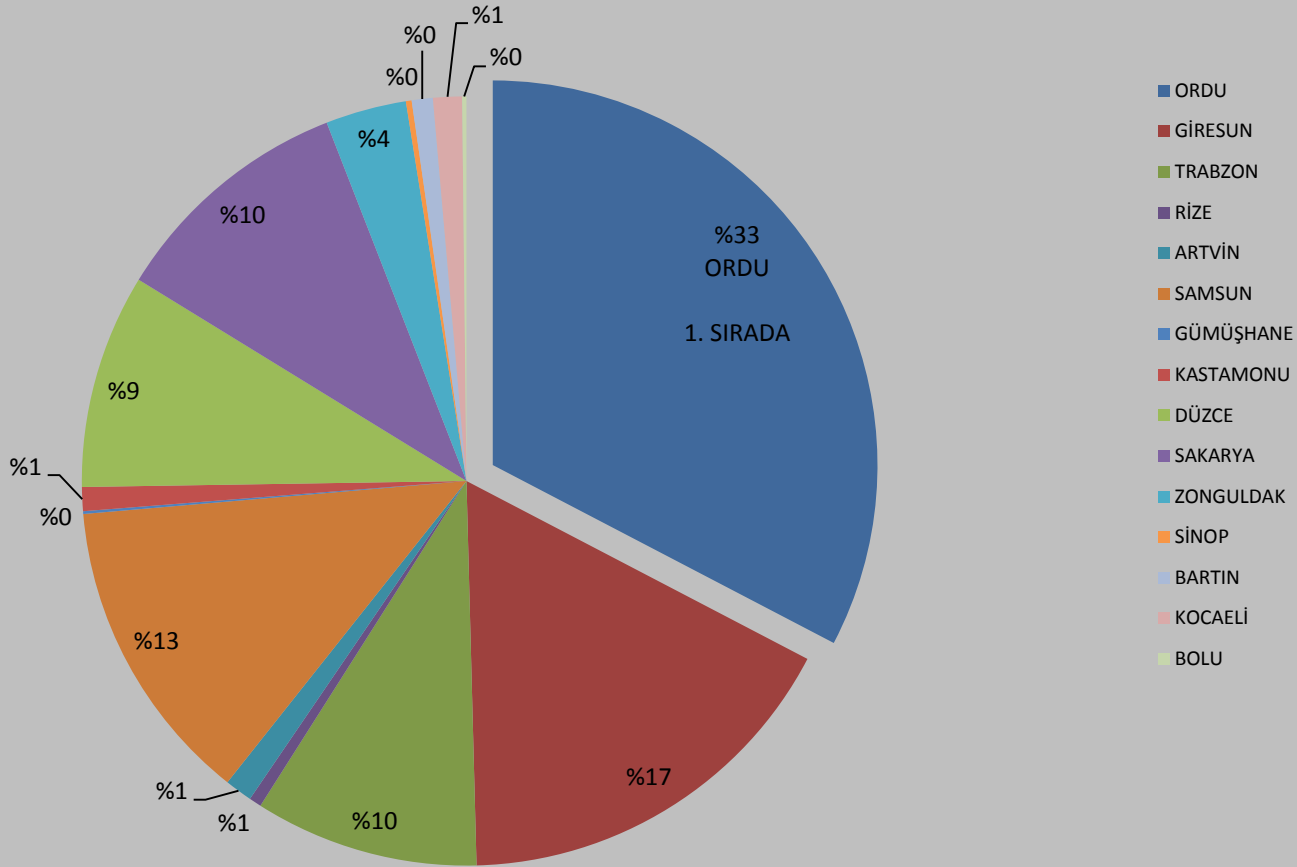
Kaynak: Gıda Tarım ve Hayvancılık İl Müdürlükleri Rekolte Tespit Tutanakları

* Gümüşhane 2011 mahsul yılında dahil edilmiştir.

* Bolu 2015 mahsul yılında dahil edilmiştir.

* 2016 yılında fındık rekolte tahminleri bakanlık tarafından tek elden açıklanmasına karar verilmiştir.

TÜRKİYE'DE FINDIK ÜRETİLEN İLLERİN TÜRKİYE FINDIK ÜRETİM ALANLARINDAN ALDIKLARI PAYLAR (2016)

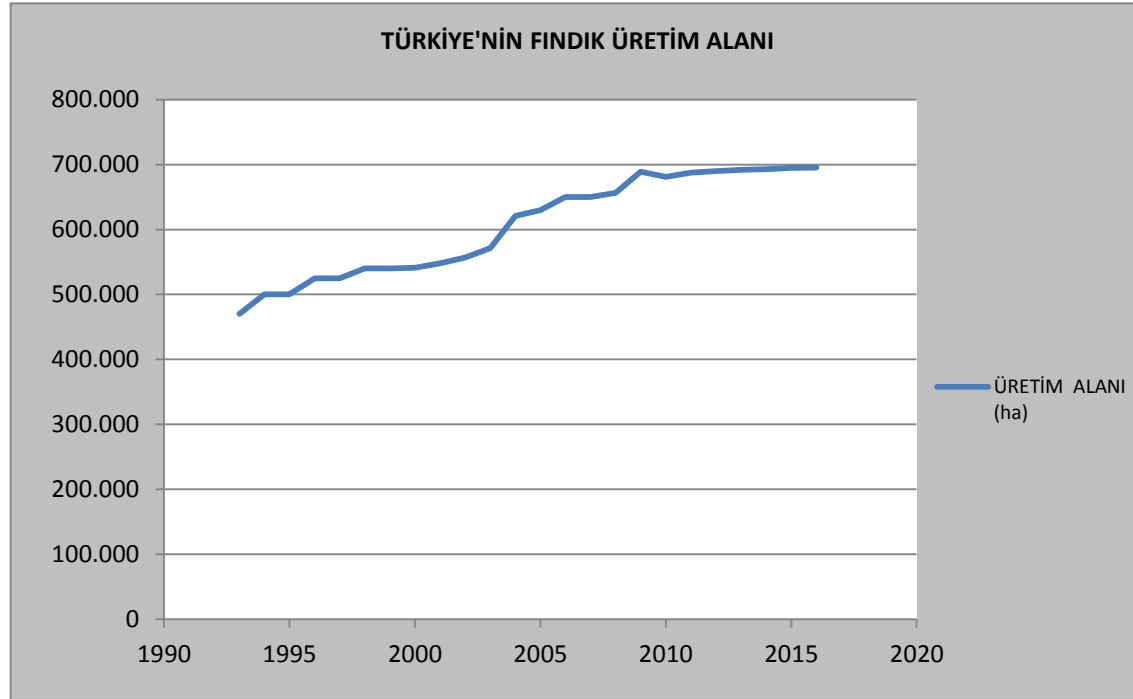


TÜRKİYE'NİN FINDIK ÜRETİM ALANI

YILLAR	ÜRETİM ALANI (ha)
1993	470.000
1994	500.000
1995	500.000
1996	525.000
1997	525.000
1998	540.000
1999	540.000
2000	541.000
2001	548.000
2002	557.000
2003	571.000
2004	621.000
2005	630.000
2006	650.000
2007	650.000
2008	656.273
2009	688.861
2010	681.187
2011	687.628
2012	690.112
2013	692.020
2014	692.862
2015	694.821
2016	695.499

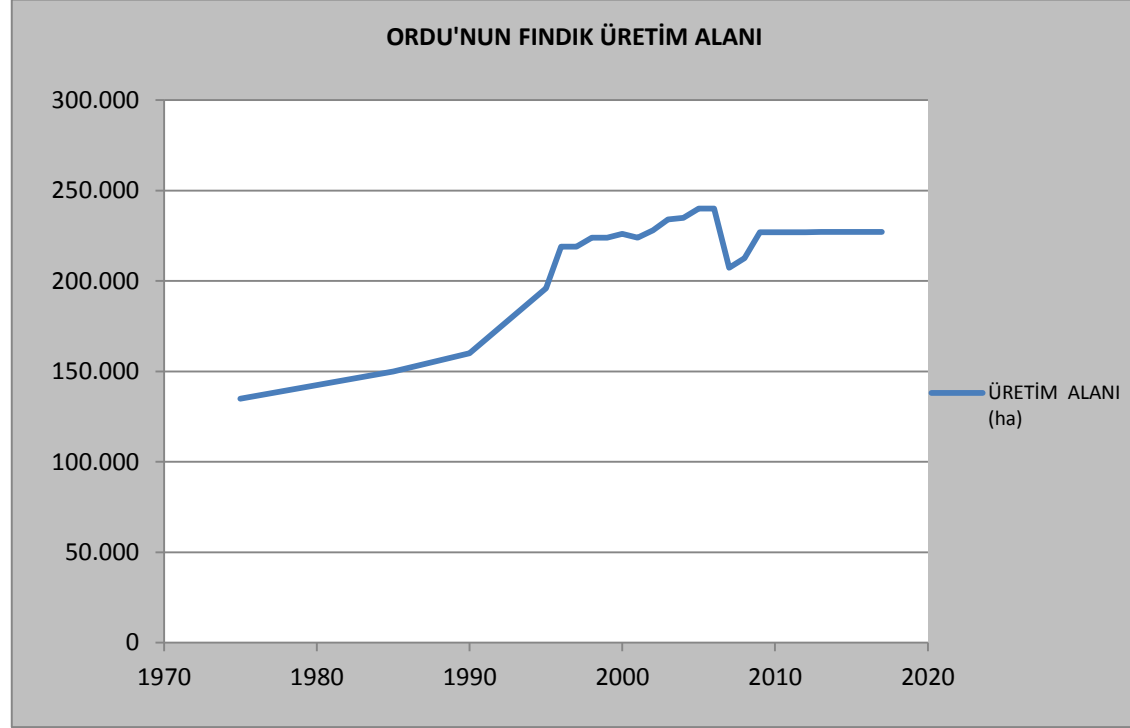
Kaynak: Gıda Tarım ve Hayvancılık İl Müdürlükleri Rekolte Tespit Tutanaqları

* 2016 yılında fındık rekolte tahminleri bakanlık tarafından tek elden açıklanmasına karar verilmiştir.



ORDU'NUN FINDIK ÜRETİM ALANI

YILLAR	ÜRETİM ALANI (ha)
1975	135.000
1985	150.000
1990	160.000
1995	196.000
1996	219.000
1997	219.000
1998	224.000
1999	224.000
2000	226.000
2001	224.000
2002	228.000
2003	234.000
2004	235.000
2005	240.000
2006	240.000
2007	207.260
2008	212.566
2009	226.930
2010	226.930
2011	226.930
2012	226.930
2013	227.121
2014	227.121
2015	227.121
2016	227.121
2017	227.121



Kaynak: Gıda Tarım ve Hayvancılık İl Müdürlükleri Rekolte Tespit Tutanaqları