

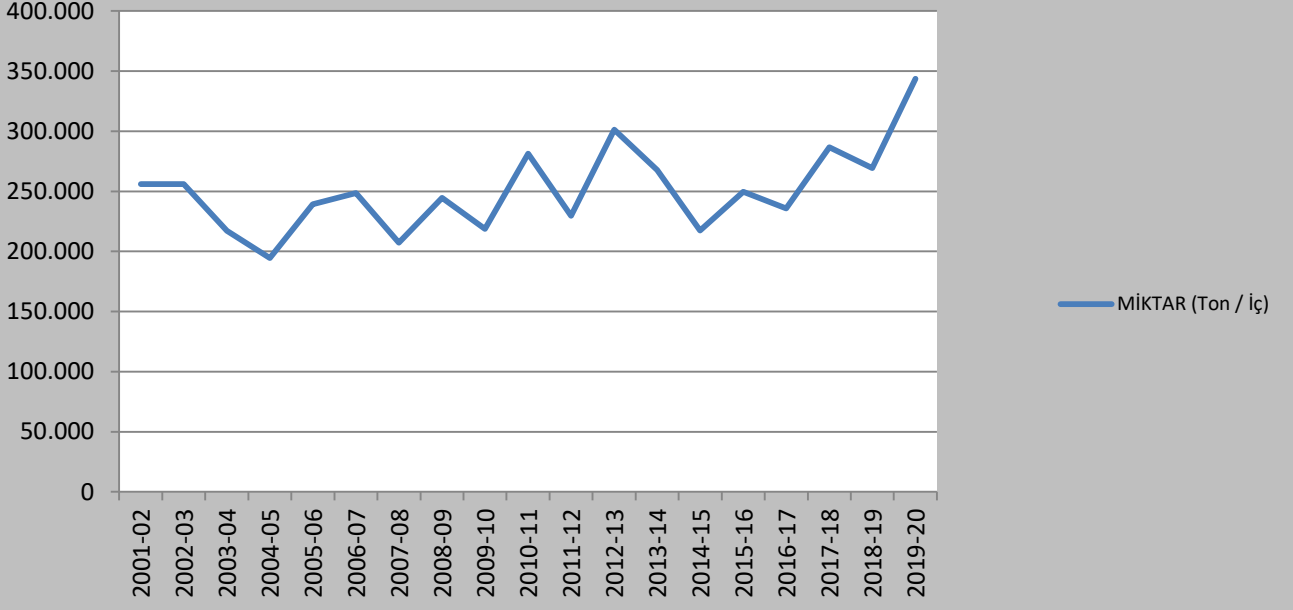
## SEZONLAR İTİBARIYLA TÜRKİYE'NİN FINDIK İHRACATI

SEZONLAR	MİKTAR (Ton / İç)	DEĞER (\$)
1978-79	104.785	235.804.754
1979-80	126.482	459.682.216
1980-81	89.957	359.828.000
1981-82	123.543	300.082.500
1982-83	117.617	
1983-84	133.985	294.569.000
1984-85	145.112	346.170.706
1985-86	96.475	317.195.373
1986-87	140.206	472.780.918
1987-88	123.274	455.259.703
1988-89	152.277	420.768.409
1989-90	132.691	375.586.673
1990-91	196.079	545.238.052
1991-92	164.856	461.555.206
1992-93	194.814	453.563.256
1993-94	176.425	698.891.402
1994-95	244.657	795.159.158
1995-96	209.439	625.125.888
1996-97	186.511	733.506.088
1997-98	212.651	964.226.467
1998-99	173.718	719.384.088
1999-00	199.420	692.198.069
2000-01	204.253	682.451.341
2001-02	255.893	636.027.664
2002-03	255.918	593.690.721
2003-04	217.176	878.754.034
2004-05	194.594	1.554.156.298
2005-06	239.366	1.952.767.266
2006-07	248.634	1.262.427.049
2007-08	207.287	1.589.547.748
2008-09	244.628	1.178.101.490
2009-10	218.714	1.378.691.431
2010-11	281.331	1.783.567.588
2011-12	229.628	1.819.725.806
2012-13	301.193	1.750.439.804
2013-14	267.643	1.981.441.719
2014-15	217.427	2.799.529.618
2015-16	249.682	2.280.112.657
2016-17	235.769	1.882.254.562
2017-18	286.777	1.782.226.129
2018-19	269.399	1.592.437.091
2019-20	343.561	2.312.045.738

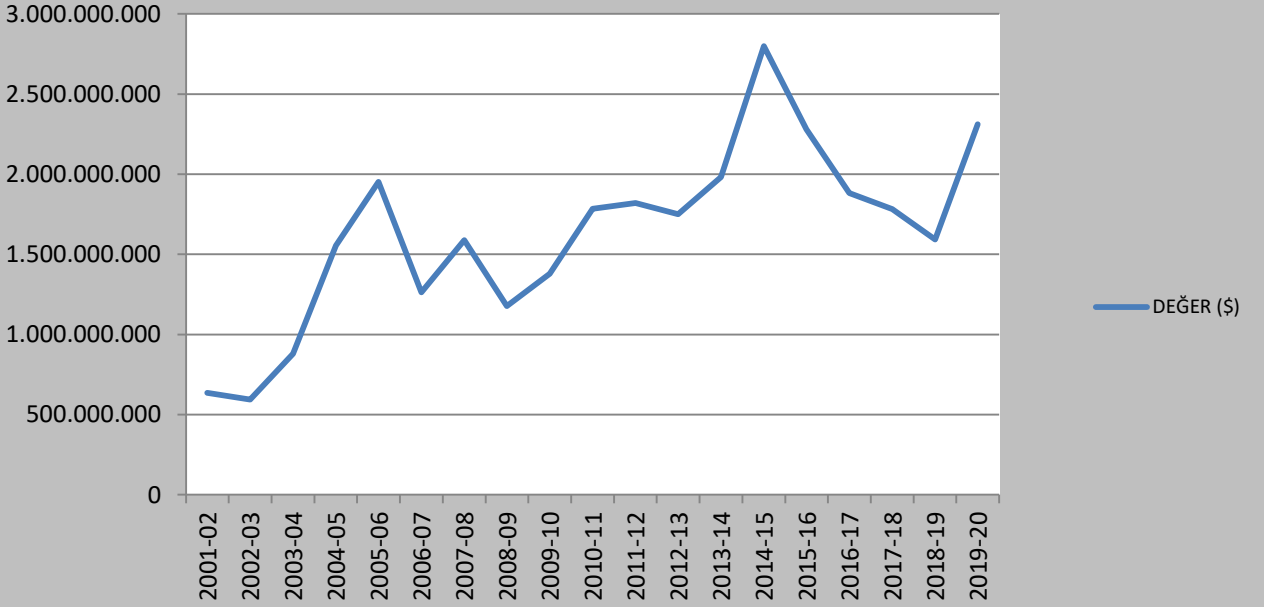
*Kaynak: Karadeniz Fındık ve Mamulleri İhracatçıları Birliği*

\* Sezon; 31 Ağustos tarihi ile takip eden yılın 1 Eylül tarihi arasındaki 1 yıllık süredir.

### SEZONLAR İTİBARIYLA TÜRKİYE'NİN FINDIK İHRACATI



### SEZONLAR İTİBARIYLA TÜRKİYE'NİN FINDIK İHRACATI



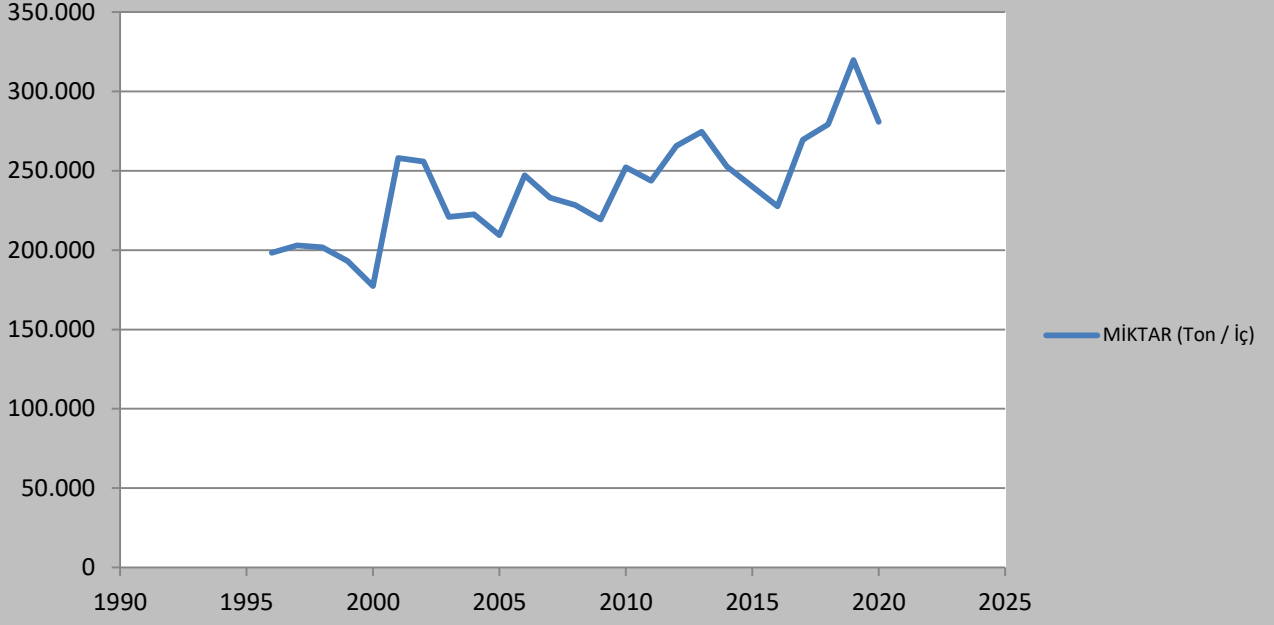
## YILLAR İTİBARIYLA TÜRKİYE'NİN FINDIK İHRACATI

YILLAR	MİKTAR (Ton / İç)	DEĞER (\$)
1995	241.357	771.356.919
1996	198.402	612.999.000
1997	202.909	925.651.050
1998	201.801	866.313.561
1999	193.088	720.993.000
2000	177.372	588.452.000
2001	258.124	739.970.130
2002	255.918	605.040.840
2003	220.938	661.871.172
2004	222.654	1.220.695.599
2005	209.364	1.928.378.805
2006	247.186	1.467.017.317
2007	233.138	1.519.478.325
2008	228.402	1.407.871.663
2009	219.355	1.172.597.746
2010	252.305	1.544.785.708
2011	243.766	1.759.162.313
2012	265.744	1.802.462.907
2013	274.657	1.767.276.552
2014	252.528	2.314.253.067
2015	240.137	2.827.316.418
2016	227.556	1.981.334.911
2017	269.623	1.866.877.685
2018	279.251	1.635.235.672
2019	279.251	1.635.235.672
2020	280.924	1.945.299.937

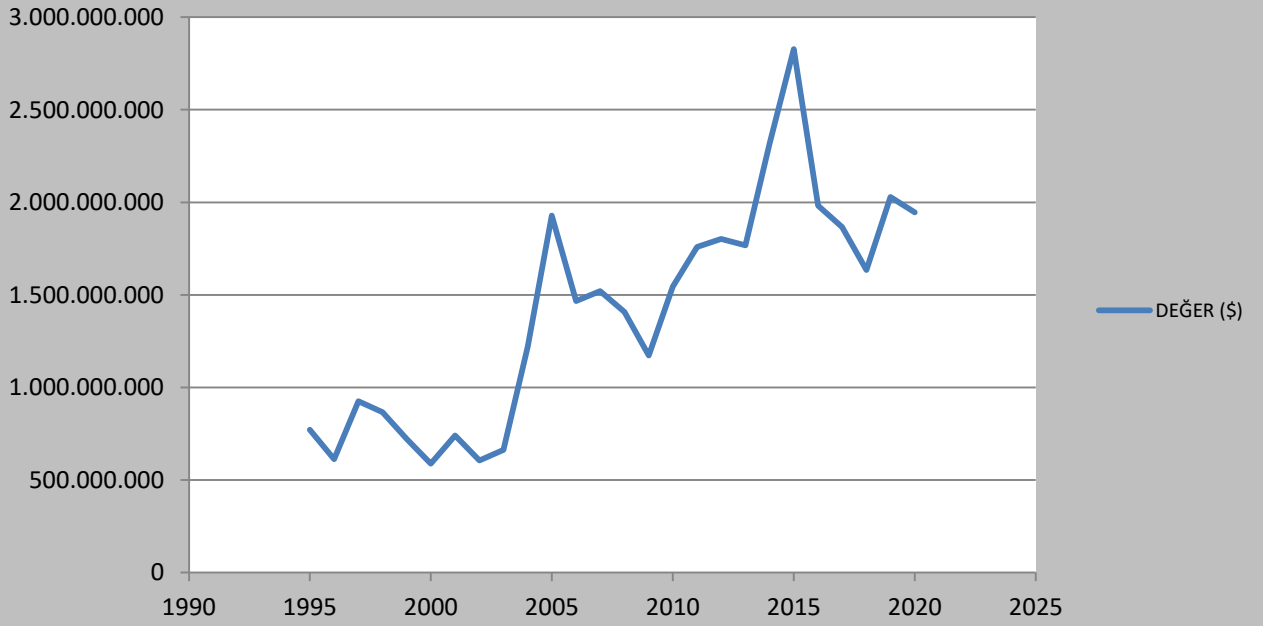
*Kaynak: Karadeniz Fındık ve Mamulleri İhracatçıları Birliği*

\*Takvim yılı esas alınmıştır.

### YILLAR İTİBARIYLA TÜRKİYE'NİN FINDIK İHRACATI



### YILLAR İTİBARIYLA TÜRKİYE'NİN FINDIK İHRACATI



**TÜRKİYE'NİN SEZONLARA GÖRE AYLAR İTİBARIYLA KENTAL BAZINDA İHRACAT  
VERİLERİ**

	92 / 93	93 / 94	94 / 95	95 / 96	96 / 97	97 / 98	98 / 99	99 / 00	00 / 01	01 / 02	02 / 03
Eylül	254,15	298,91	302,54	330,60	314,30	424,00	402,00	361,66	319,02	241,00	227,25
Ekim	238,91	358,89	309,41	328,33	320,50	434,00	403,00	332,00	310,52	232,25	214,75
Kasım	231,36	376,45	320,92	323,49	328,80	445,00	417,00	349,66	317,75	234,40	222,60
Aralık	229,22	386,62	328,90	319,56	336,40	449,00	414,00	346,72	333,20	239,00	228,25
Ocak	229,26	414,85	333,83	315,35	342,80	445,00	416,00	345,75	346,50	245,50	232,00
Şubat	223,92	469,91	335,02	311,99	352,70	456,00	396,00	346,07	356,50	236,75	227,00
Mart	220,68	474,96	333,88	307,40	362,20	455,00	390,00	345,55	343,00	251,60	223,75
Nisan	220,49	451,17	331,61	303,10	380,00	454,00	397,00	346,72	329,50	256,25	220,75
Mayıs	222,27	479,36	330,00	301,30	386,00	453,00	419,00	344,25	345,50	264,60	223,80
Haziran	225,08	481,10	327,76	299,50	390,00	453,00	432,00	334,20	347,40	239,00	237,00
Temmuz	228,91	488,42	326,11	298,90	391,00	436,00	442,60	323,60	357,50	239,00	243,50
Ağustos	236,18	503,64	325,57	298,60	393,00	431,00	436,50	333,97	327,25	228,75	255,80
Sezonluk Ort.	230,04	432,02	325,46	311,51	388,67	444,58	413,76	342,51	336,14	242,34	229,70

	03 / 04	04 / 05	05 / 06	06 / 07	07 / 08	08 / 09	09 / 10	10 / 11	11 / 12	12 / 13	13 / 14
Eylül	330,25	666,00	923,60	460,00	710,75	523,25	552,00	550,00	752,00	531,00	662,00
Ekim	373,60	673,00	885,00	443,00	786,60	504,00	640,00	572,00	788,00	530,00	689,00
Kasım	371,00	687,00	875,50	456,00	780,50	451,00	629,00	578,00	801,00	540,00	711,00
Aralık	371,00	715,00	866,20	486,00	780,50	448,00	612,00	587,00	798,00	567,00	713,00
Ocak	367,60	784,00	868,00	503,00	789,25	465,00	641,00	642,00	820,00	573,00	695,00
Şubat	370,25	1.009,00	828,25	522,00	788,80	453,00	630,00	680,00	843,00	580,00	717,00
Mart	373,00	1.007,00	805,80	533,00	773,50	443,00	646,00	694,00	827,00	576,00	701,00
Nisan	375,00	998,00	760,25	536,00	737,75	455,00	662,00	694,00	817,00	579,00	724,00
Mayıs	381,00	980,00	661,00	570,00	708,80	499,00	643,00	718,00	810,00	579,00	743,00
Haziran	388,00	1.051,00	619,60	609,00	676,50	513,00	649,00	713,00	783,00	594,00	787,00
Temmuz	397,00	1.107,00	452,75	635,00	652,50	562,00	668,00	690,00	774,00	603,00	803,00
Ağustos	402,00	989,00	449,33	661,00	595,00	573,00	645,00	697,00	771,00	621,00	806,00
Sezonluk Ort.	374,98	888,83	749,61	534,50	731,70	490,77	634,75	651,25	798,67	572,75	729,25

	14 / 15	15 / 16	16 / 17	17 / 18	18 / 19	19 / 20	20 / 21	21 / 22	22 / 23	23 / 24	24 / 25
Eylül	1.042	977	967	646	516	657					
Ekim	1.220	891	953	628	527	650					
Kasım	1.260	944	872	607	564	686					
Aralık	1.300	998	792	611	595	679					
Ocak	1.286	949	742	614	602	681					
Şubat	1.335	905	744	621	623	687					
Mart	1.325	854	729	612	638	672					
Nisan	1.338	838	693	620	630	804					
Mayıs	1.399	835	704	592	610	689					
Haziran	1.421	824	703	568	642	808					
Temmuz	1.383	786	690	614	757	707					
Ağustos	1.318	817	703	552	603	754					
Sezonluk Ort.	1.302,25	884,83	774,33	607,73	608,92	706,17					

*Kaynak: Karadeniz Fındık ve Mamulleri İhracatçıları Birliği*

\* 1 kental 100 kg dır.

\* Verilerde mahsul yılı esas alınmıştır.

\* Veriler dolar bazındadır.

\* Kental bazındaki ihracat değerleri standart iç fındık içindir.

# TÜRKİYE'NİN KENTAL BAZINDA SEZONLARA GÖRE İHRACAT

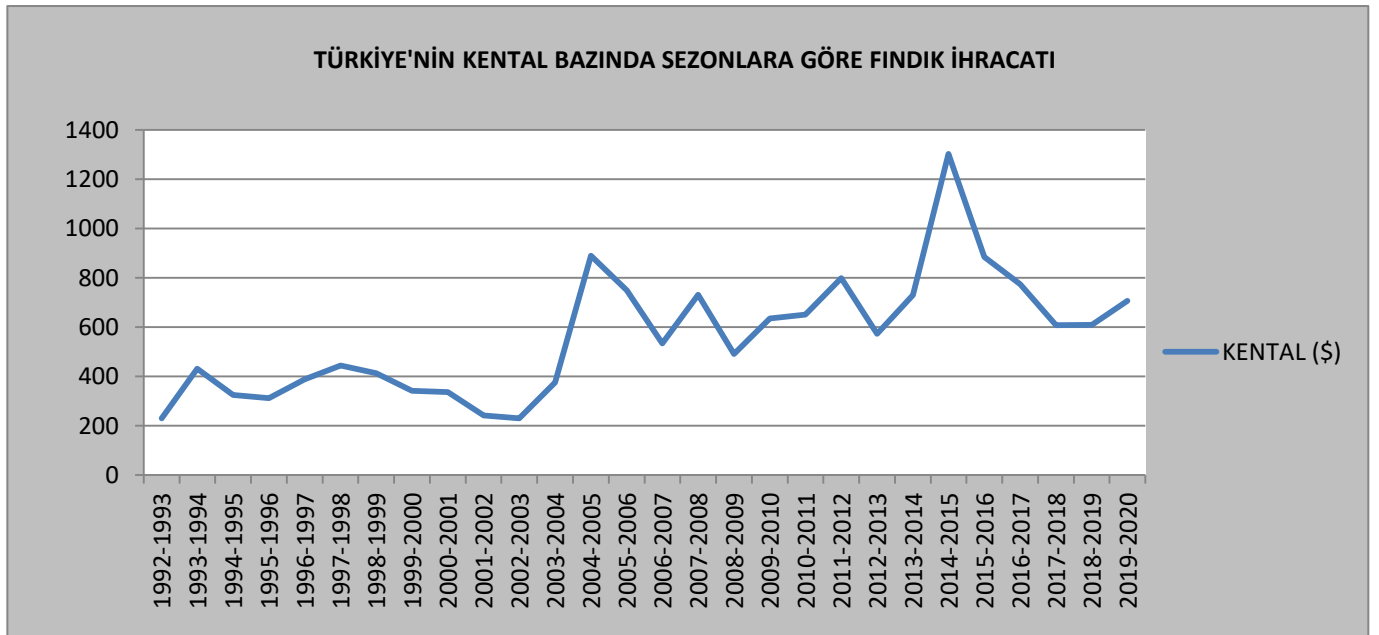
## VERİLERİ

SEZONLAR	KENTAL (\$)
1992-1993	230,04
1993-1994	432,02
1994-1995	325,46
1995-1996	311,51
1996-1997	388,67
1997-1998	444,58
1998-1999	413,76
1999-2000	342,51
2000-2001	336,14
2001-2002	242,34
2002-2003	229,70
2003-2004	374,98
2004-2005	888,83
2005-2006	749,61
2006-2007	534,50
2007-2008	731,70
2008-2009	490,77
2009-2010	634,75
2010-2011	651,25
2011-2012	798,67
2012-2013	572,75
2013-2014	729,25
2014-2015	1.302,25
2015-2016	884,83
2016-2017	774,33
2017-2018	607,73
2018-2019	608,92
2019-2020	706,17

Kaynak: Karadeniz Fındık ve Mamulleri İhracatçıları Birliği

\* 1 kental 100 kg dır.

\* Veriler dolar bazındadır.



## YILLAR İTİBARIYLA ORDU İLİNİN FINDIK İHRACATI

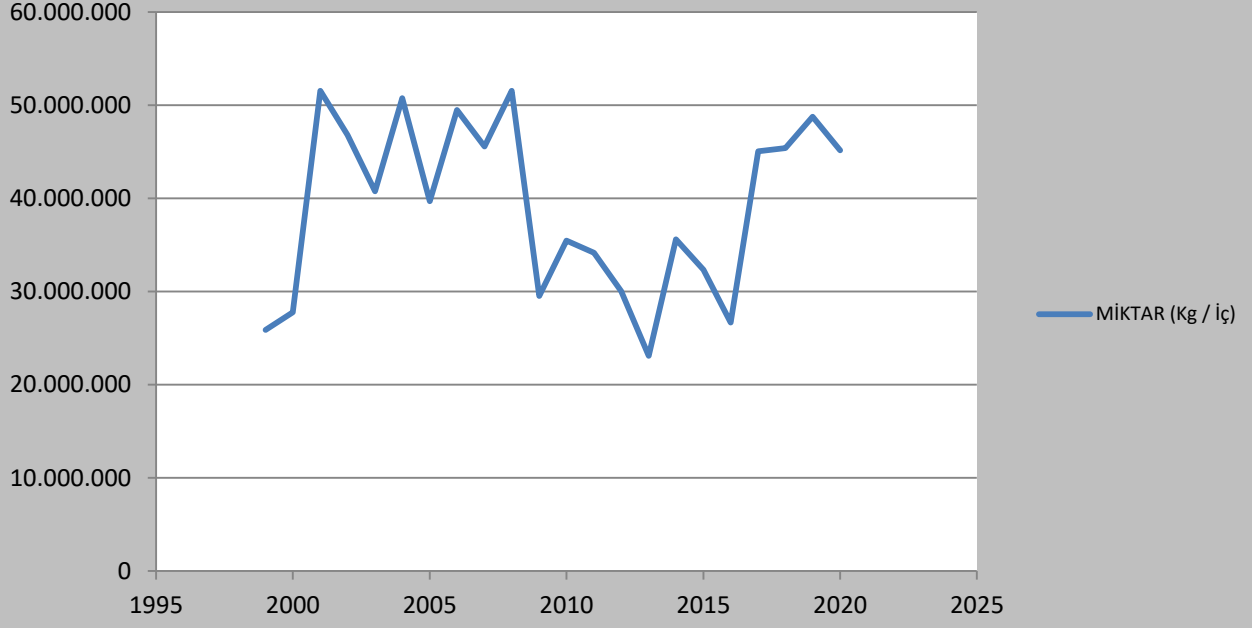
YILLAR	MİKTAR (Kg / İç)	DEĞER (\$)
1999	25.875.000	129.153.448
2000	27.790.000	91.501.581
2001	51.560.000	144.021.648
2002	46.806.000	110.323.096
2003	40.779.569	119.014.374
2004	50.751.584	276.569.479
2005	39.695.758	354.232.292
2006	49.481.385	276.057.794
2007	45.592.000	296.916.000
2008	51.549.124	315.583.754
2009	29.536.000	147.268.000
2010	35.479.000	210.132.765
2011	34.178.000	235.138.278
2012	30.034.000	192.234.709
2013	23.092.000	146.129.000
2014	35.618.000	318.868.689
2015	32.339.000	389.834.423
2016	26.689.000	237.642.070
2017	45.067.000	311.690.331
2018	45.402.000	271.747.522
2019	48.767.000	304.073.513
2020	45.149.000	317.095.859

*Kaynak: Karadeniz Fındık ve Mamulleri İhracatçıları Birliği*

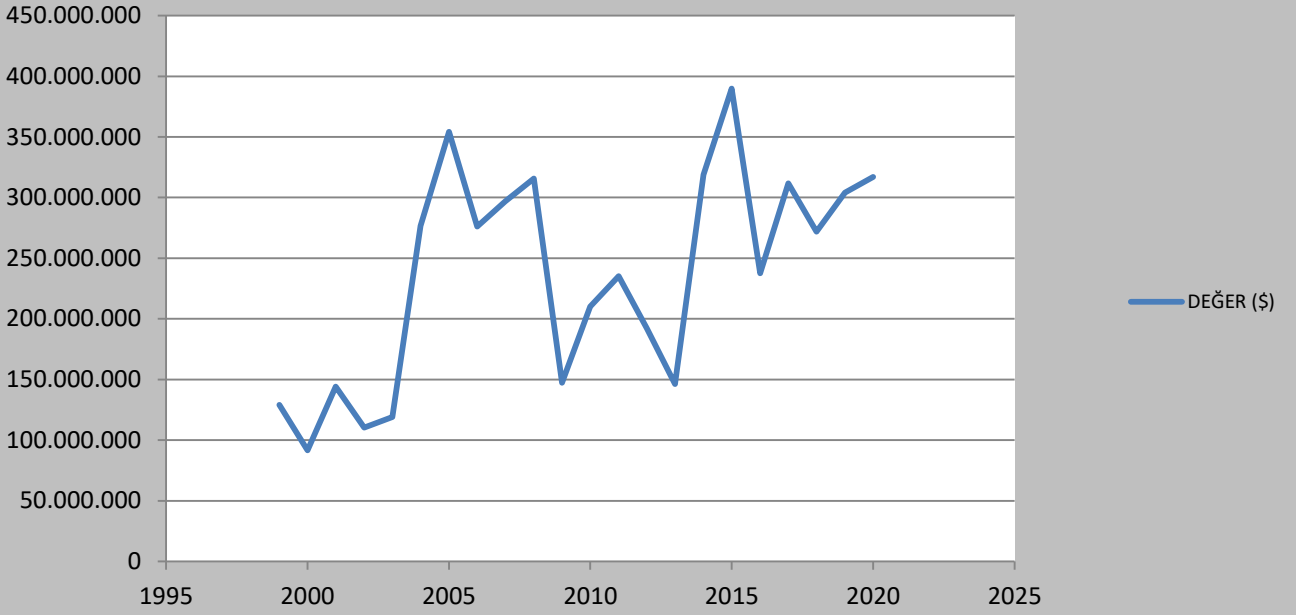
\*Takvim yılı esas alınmıştır.



### YILLAR İTİBARIYLA ORDU İLİNİN FINDIK İHRACATI



### YILLAR İTİBARIYLA ORDU İLİNİN FINDIK İHRACATI

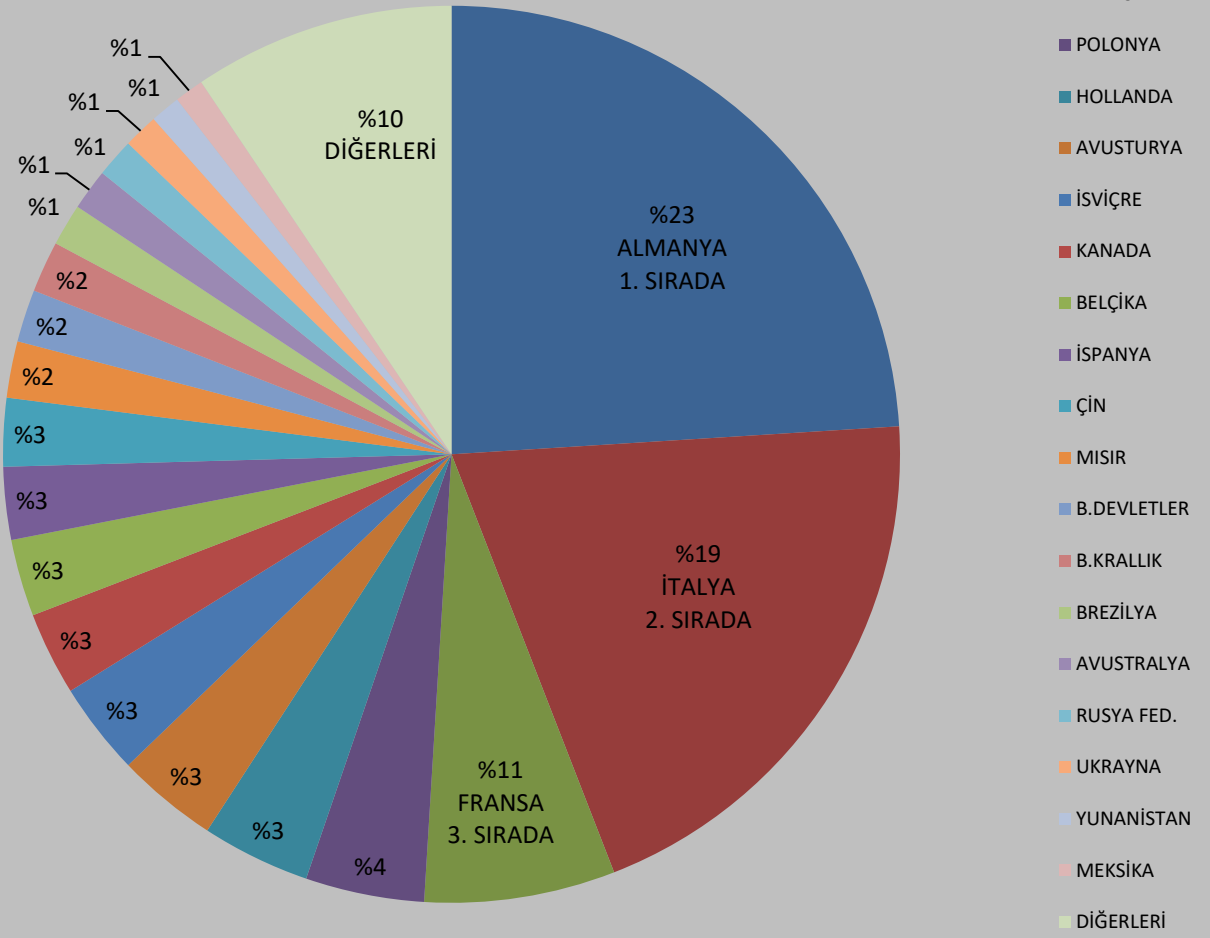


**01/01/2020 - 31/12/2020 DÖNEMİNDE KAYDA ALINAN****TÜRKİYE'NİN EN FAZLA FINDIK İHRACATI YAPTIĞI İLK 20 ÜLKE**

ÜLKELER	MİKTAR (Kg / İç)	DEĞER (\$)
ALMANYA	67.439.781	441.381.996
İTALYA	56.433.773	405.475.419
FRANSA	19.325.854	135.699.537
POLONYA	12.022.020	90.078.857
HOLLANDA	10.989.567	78.579.296
AVUSTURYA	10.243.615	68.212.893
İSVİÇRE	9.396.529	64.235.274
KANADA	8.431.564	64.895.518
BELÇİKA	7.808.180	46.369.869
İSPANYA	7.358.574	51.437.795
ÇİN	6.915.656	53.099.798
MISIR	5.721.784	36.716.200
B.DEVLETLER	5.312.519	38.731.342
B.KRALLIK	5.181.737	36.967.734
BREZİLYA	4.250.580	32.097.140
AVUSTRALYA	4.167.750	30.645.137
RUSYA FED.	3.931.336	24.601.721
UKRAYNA	3.511.621	24.544.349
YUNANİSTAN	3.051.022	20.693.407
MEKSİKA	2.953.675	23.169.666
DİĞERLERİ	26.477.022	177.666.989
TOPLAM	280.924.159	1.945.299.937

*Kaynak: Karadeniz Fındık ve Mamulleri İhracatçıları Birliği*

**TÜRKİYE'NİN FINDIK İHRACATI YAPTIĞI ÜLKELERİN TOPLAM İHRACAT MİKTARINDAN ALDIKLARI PAYLAR (2020)**



2020 YILINDA EN FAZLA FINDIK İHRACATI YAPAN

KARADENİZ FINDIK VE MAMULLERİ İHRACATÇILARI BİRLİĞİ ÜYESİ İLK 20 FİRMA

SIRA	FİRMA ADI	MİKTAR (kg)	DEĞER (\$)	
1.	FERRERO FINDIK İTHALAT İHRACAT VE TİCARET A.Ş.	ARSİN / TRABZON	(*)	351.974.314
2.	DURAK FINDIK SANAYİ VE TİCARET A.Ş.	ÜNYE / ORDU	21.819.181	154.655.658
3.	YAVUZ GIDA SANAYİ VE TİCARET A.Ş.	GİRESUN	13.039.325	91.722.873
4.	ARSLANTÜRK TARIM ÜRÜNLERİ SANAYİ İHR. VE İTH. A.Ş.	ARAKLI / TRABZON	12.224.444	86.749.042
5.	YAVUZKAN HAZEL GIDA SANAYİ VE TİCARET LTD. ŞTİ.	BULANCAK / GİRESUN	(*)	85.854.814
6.	ÖZGÜN GIDA SAN. TİC. LTD. ŞTİ	TRABZON	10.913.860	71.034.685
7.	POYRAZ POYRAZ FINDIK ENTEGRE SAN. VE TİC. A.Ş.	ORDU	(*)	60.674.205
8.	SABIRLAR FINDIK İHR. LTD.ŞTİ.	TRABZON	6.798.138	48.896.478
9.	GÜRSOY TARIMSAL ÜRÜNLER GIDA SANAYİ VE TİCARET A.Ş.	ORDU	6.245.267	47.415.561
10.	ÖZYILMAZ FINDIK TİC. VE SAN. LTD. ŞTİ.	ÇARŞAMBA/SAMSUN	3.527.257	23.945.372
11.	ŞENOCAK GIDA FINDIK ENTEGRE TURZ NAK. İNŞ. SAN. TİC. LTD. ŞTİ.	ORDU	3.494.942	23.277.276
12.	NOOR FINDIK SAN. VE TİC. LTD. ŞTİ.	GİRESUN	(*)	22.441.297
13.	KARIMEX GIDA SANAYİ VE DIŞ TİCARET LTD.ŞTİ.	ORDU	(*)	16.134.385
14.	NİMEKS ORGANİK TARIM ÜRÜNLERİ SANAYİ VE TİC.LTD.ŞTİ.	İZMİR	1.790.278	(*)
15.	(*)	(*)	(*)	(*)
16.	MEHMET VE ŞAHAP BOZBAĞ FINDIK SAN. LTD. ŞTİ.	BULANCAK / GİRESUN	(*)	(*)
17.	AHMET AK GIDA VE TÜKETİM MAD.SAN.VE PAZ.LTD.ŞTİ.	TİREBOLU / GİRESUN	(*)	6.126.078
18.	DOST FINDIK GIDA KUYUMCULUK İNŞ. TAAH. NAKL. TURZ. MÜH. İÇ VE DIŞ TİC. LTD. ŞTİ.	ÜNYE / ORDU	(*)	(*)
19.	KARADERE TARIM ÜRÜNLERİ GIDA SAN.VE TİC.LTD.ŞTİ.	ESPIYE/GİRESUN	616.640	5.050.638
20.	USLU TARIM ÜRÜNLERİ VE İNŞAAT MALZEMELERİ SAN.TİC.LTD.ŞTİ.	ÜNYE / ORDU	404.345	2.887.952

Kaynak: Karadeniz Fındık ve Mamulleri İhracatçıları Birliği

(\*) İlgili firma açıklanmasını istemediğini bildirmiştir.