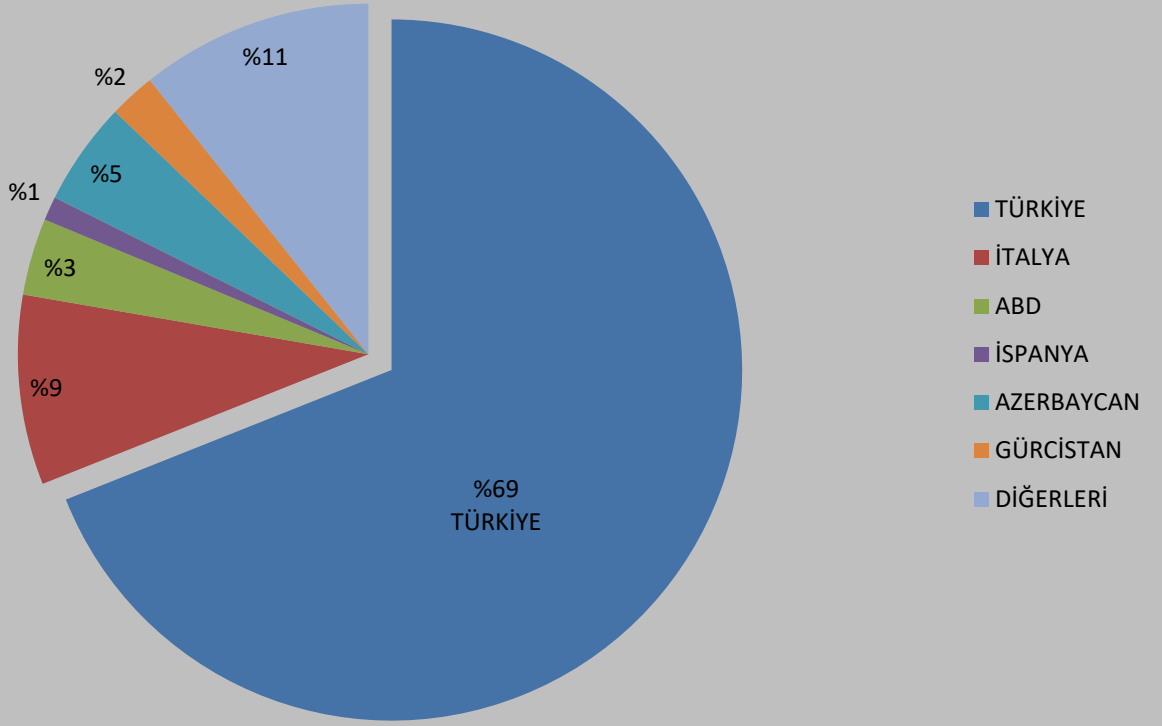


**YILLAR İTİBARIYLA DÜNYANIN FINDIK ÜRETİM MİKTARI (Ton/Kabuklu)**

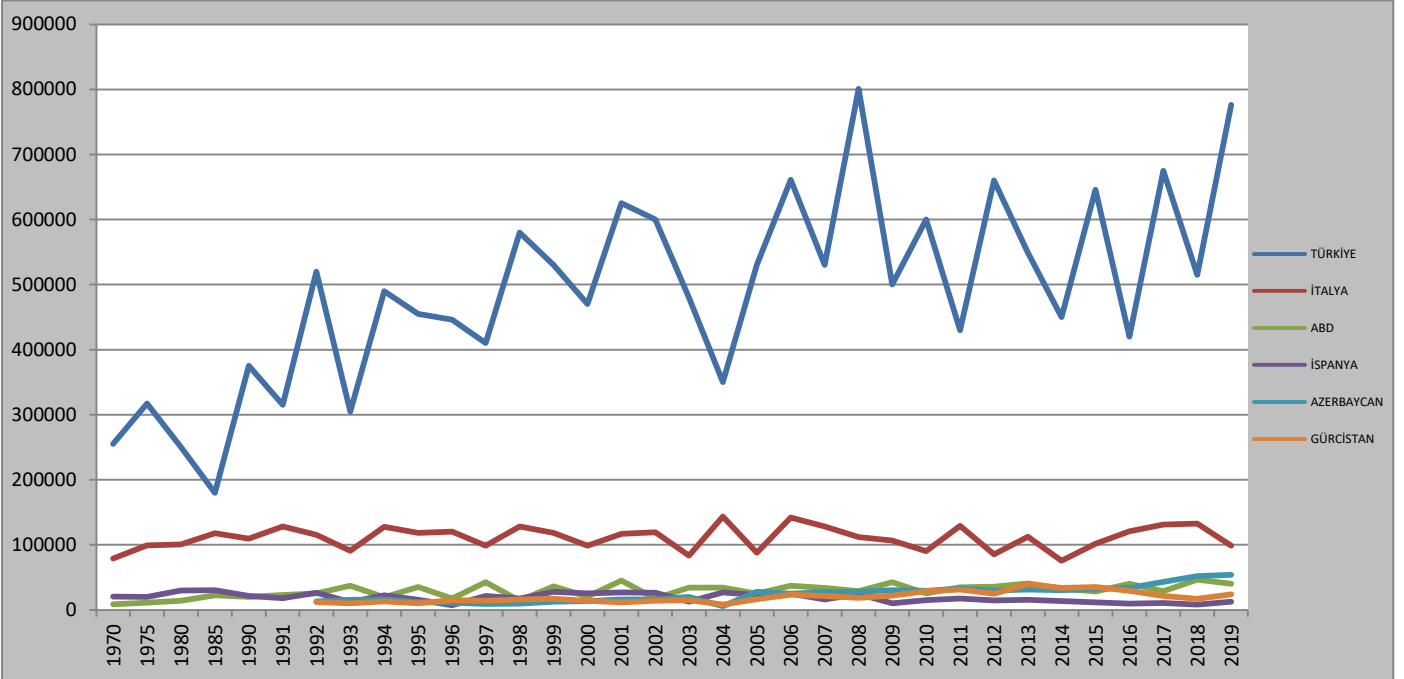
YILLAR	TÜRKİYE	İTALYA	ABD	İSPANYA	AZERBAYCAN	GÜRCİSTAN	DİĞERLERİ	TOPLAM
1990	375.000	109.344	19.700	21.270			35.447	560.761
1991	315.000	128.149	23.130	18.096			36.733	521.108
1992	520.000	115.316	25.130	26.432	13.000	12.000	29.721	741.599
1993	305.000	90.778	37.190	12.107	15.331	10.000	27.776	498.182
1994	490.000	127.571	19.230	22.600	15.952	13.000	28.990	717.343
1995	455.000	118.400	35.380	15.500	12.000	10.000	31.961	678.241
1996	446.000	120.215	17.240	7.030	11.000	15.000	32.141	648.626
1997	410.000	98.742	42.770	21.252	9.000	14.000	36.159	631.923
1998	580.000	128.137	14.060	17.667	9.477	15.841	36.819	802.001
1999	530.000	118.388	36.290	27.800	12.635	16.836	38.735	780.684
2000	470.000	98.540	20.410	25.188	13.334	14.220	34.123	675.815
2001	625.000	117.000	44.910	26.711	15.945	11.375	37.375	878.316
2002	600.000	119.458	17.690	26.552	16.120	13.901	41.857	835.578
2003	480.000	83.292	34.380	12.559	19.895	14.820	43.171	688.117
2004	350.000	143.356	34.019	26.919	5.491	8.327	47.991	616.103
2005	530.000	87.879	25.038	23.027	27.986	16.393	48.616	758.939
2006	661.000	142.109	37.195	24.810	24.625	23.500	48.351	961.590
2007	530.000	128.231	33.568	16.134	27.462	21.200	55.089	811.684
2008	800.791	111.841	29.030	24.330	27.745	18.700	55.749	1.068.186
2009	500.000	106.600	42.638	10.290	30.430	21.800	61.207	772.965
2010	600.000	90.270	25.401	15.086	29.454	28.800	65.731	854.742
2011	430.000	128.940	34.927	17.590	32.922	31.100	69.497	744.976
2012	660.000	85.232	35.500	14.406	29.624	24.700	74.876	924.338
2013	549.000	112.650	40.823	15.300	31.202	39.700	80.830	869.505
2014	450.000	75.456	32.659	13.542	30.039	33.800	73.004	708.500
2015	646.000	101.643	28.123	11.423	32.260	35.300	82.640	937.389
2016	420.000	120.572	39.916	9.510	33.941	29.500	94.656	748.095
2017	675.000	131.281	29.030	10.487	43.000	21.400	95.980	1.006.178
2018	515.000	132.700	46.270	8.030	52.067	17.000	109.994	881.061
2019	776.046	98.530	39.920	12.370	53.793	24.000	120.519	1.125.178

Kaynak: FAO

ÜLKELERİN DÜNYA FINDIK ÜRETİMİ MİKTARINDAKİ PAYLARI (2019)



YILLARA GÖRE BAŞLICA ÜRETİCİ ÜLKELERİN FINDIK ÜRETİM MİKTARLARI (Ton / Kabuklu)



**TARIM VE ORMAN İL MÜDÜRLÜKLERİNCE YAPILAN TAHMİNİ TÜRKİYE FINDIK REKOLTELERİ**

İLLER	2001 ÜRÜNÜ	2002 ÜRÜNÜ	2003 ÜRÜNÜ	2004 ÜRÜNÜ	2005 ÜRÜNÜ	2006 ÜRÜNÜ	2007 ÜRÜNÜ	2008 ÜRÜNÜ	2009 ÜRÜNÜ	2010 ÜRÜNÜ	2011 ÜRÜNÜ	2012 ÜRÜNÜ
	Ton/Kabuklu	Ton/Kabuklu	Ton/Kabuklu	Ton/Kabuklu	Ton/Kabuklu	Ton/Kabuklu	Ton/Kabuklu	Ton/Kabuklu	Ton/Kabuklu	Ton/Kabuklu	Ton/Kabuklu	Ton/Kabuklu
ORDU	195.262	166.031	138.552	54.170	172.128	188.060	140.300	210.583	91.758	201.183	128.190	161.735
GİRESUN	128.147	113.943	76.404	11.480	81.305	86.723	64.131	139.764	76.273	63.776	53.108	110.168
SAMSUN	72.194	58.489	47.180	16.292	65.034	79.312	37.714	115.706	71.656	82.693	78.927	100.540
TRABZON	65.000	56.523	42.170	14.586	47.863	55.006	42.491	74.307	36.308	45.730	33.768	63.490
SİNOP	634	781	740	656	1.295	<i>Diğerin içinde</i>	1.758	1.615	1.847	1.567	605	1.125
RİZE	1.015	1.570	660	336	910	1.415	1.322	1.408	2.147	2.566	2.121	3.611
ARTVİN	4.916,28	3.864,50	4.866,08	3.283	6.450	7.240	7.821	8.350	11.572	9.954	8.745	8.722
GÜMÜŞHANE	-	-	-	-	-	-	-	-	-	-	625	604
TOPLAM	467.168	401.202	310.572	100.803	374.985	417.756	295.537	551.733	291.561	407.469	306.089	449.995
DÜZCE	72.380	60.008	55.119	76.693	76.693	78.416	71.213	90.232	72.485	79.191	52.023	80.339
SAKARYA	117.942	121.979	75.723	119.545	62.682	113.988	88.245	115.262	84.012	117.231	55.789	122.766
ZONGULDAK	11.070	17.000	15.500	20.934	18.444	<i>Diğerin içinde</i>	21.457	24.875	21.291	25.887	22.376	25.961
KOCAELİ	8.951	9.151	4.857	8.749	11.458	<i>Diğerin içinde</i>	14.659	13.595	13.581	13.598	8.649	14.730
KASTAMONU	3.121	3.220	1.978	1.398	1.972	5.895	4.519	4.618	4.288	6.466	4.300	6.336
BARTIN	1.922	1.729,80	1.695,80	1.834	1.586	<i>Diğerin içinde</i>	3.082	2.852	3.455	3.530	3.621	7.269
BOLU	-	-	-	-	-	-	-	1.379	204	-	-	-
DİĞER	-	-	-	-	-	33.945	-	-	-	1.838	-	-
TOPLAM	215.386	213.088	154.873	229.153	172.835	232.244	203.175	252.813	199.316	247.741	146.758	257.401
T. R. TOPLAMI	682.554	614.290	465.445	329.956	547.820	650.000	498.712	804.546	490.877	655.210	452.847	707.396
G. R. TOPLAMI					573.467	803.000	554.434	875.921	442.624	637.427	470.329	711.893

**TARIM VE ORMAN İL MÜDÜRLÜKLERİNCE YAPILAN TAHMİNİ TÜRKİYE FINDIK REKOLTELERİ**

İLLER	2013 ÜRÜNÜ	2014 ÜRÜNÜ	2015 ÜRÜNÜ	2016 ÜRÜNÜ	2017 ÜRÜNÜ	2018 ÜRÜNÜ	2019 ÜRÜNÜ	2020 ÜRÜNÜ
	TON/KAB.	TON/KAB.	TON/KAB.	TON/KAB.	TON/KAB.	TON/KAB.	TON/KAB.	TON/KAB.
ORDU	193.662	66.762	209.135	115.203	-	-	-	-
GİRESUN	89.637	24.456	107.234	54.155	-	-	-	-
SAMSUN	73.765	57.021	100.823	61.740	-	-	-	-
TRABZON	49.651	30.299	50.194	30.882	-	-	-	-
SİNOP	1.148	1.039	1.513	867	-	-	-	-
RİZE	2.416	3.830	3.988	2.194	-	-	-	-
ARTVİN	5.178	4.612	7.318	4.907	-	-	-	-
GÜMÜŞHANE	556	125	720	500	-	-	-	-
<b>TOPLAM</b>	<b>416.013</b>	<b>188.144</b>	<b>480.925</b>	<b>270.448</b>	-	-	-	-
DÜZCE	52.380	53.083	72.460	58.312	-	-	-	-
SAKARYA	60.860	96.169	79.888	89.153	-	-	-	-
ZONGULDAK	20.826	20.229	20.982	19.015	-	-	-	-
KOCAELİ	9.075	14.267	9.652	13.342	-	-	-	-
KASTAMONU	6.986	3.425	8.262	5.352	-	-	-	-
BARTIN	5.931	5.850	6.585	5.740	-	-	-	-
BOLU	299	-	1.532	854	-	-	-	-
DİĞER	-	-	-	-	-	-	-	-
<b>TOPLAM</b>	<b>156.357</b>	<b>193.023</b>	<b>199.361</b>	<b>191.768</b>	-	-	-	-
<b>T. R. TOPLAMI</b>	<b>572.370</b>	<b>381.167</b>	<b>680.286</b>	<b>462.216</b>	<b>675.000</b>	<b>437.274</b>	<b>776.000</b>	<b>665.000</b>
<b>G.R. TOPLAMI</b>	<b>669.825</b>	<b>491.378</b>	<b>599.220</b>	<b>460.601</b>	<b>758.553</b>	<b>329.181</b>	<b>713.901</b>	

## NOTLAR

- \* 2001/3267 Sayılı BKK ile Bolu ili fındık yetiştirilmesine izin verilen yerlerden olmadığından dolayı Bolu ilinde tahmini rekolte çalışması yapılmayacaktır.
- \* 2001 mahsulü TÜİK tarafından 625 bin (Ton/Kabuklu) olarak revize edilmiştir.
- \* 2002 mahsulü TÜİK tarafından 600 bin (Ton/Kabuklu) olarak revize edilmiştir.
- \* 2003 mahsulü TÜİK tarafından 480 bin (Ton/Kabuklu) olarak revize edilmiştir.
- \* 2004 mahsulü TÜİK tarafından 350 bin (Ton/Kabuklu) olarak revize edilmiştir.
- \* 2005 mahsulü TÜİK tarafından 530 bin (Ton/Kabuklu) olarak revize edilmiştir.
- \* 2006 mahsulü TÜİK tarafından 661 bin (Ton/Kabuklu) olarak revize edilmiştir.
- \* 2007 mahsulü TÜİK tarafından 530 bin (Ton/Kabuklu) olarak revize edilmiştir.
- \* 2008 mahsulü için TZOB'nin tahmini 728.500 (Ton/Kabuklu) dir.
- \* 2008 mahsulü TÜİK tarafından 800.791 (Ton/Kabuklu) olarak revize edilmiştir.
- \* 2009 mahsulü için UFK'nın tahmini 401.000 (Ton/Kabuklu) dir.
- \* 2009 mahsulü TÜİK tarafından 500 bin (Ton/Kabuklu) olarak revize edilmiştir.
- \* 2010 mahsulü UFK tahmini 603.793 (Ton/Kabuklu) dir.
- \* 2010 mahsulü TÜİK tarafından 600 bin (Ton/Kabuklu) olarak revize edilmiştir.
- \* Gümüşhane ili 2011 yılında dahil edilmiştir. (Kürtün ilçesi fındık yetiştirilebilir yerler arasına alındıktan sonra)
- \* 2011 mahsulü için TZOB'nin tahmini 404.148 (Ton/Kabuklu) dir.
- \* 2011 mahsulü TÜİK tarafından 430 bin (Ton/Kabuklu) olarak revize edilmiştir.
- \* 2012 mahsulü TÜİK tarafından 660 bin (Ton/Kabuklu) olarak revize edilmiştir.
- \* 2013 mahsulü TÜİK tarafından 549 bin (Ton/Kabuklu) olarak revize edilmiştir.
- \* 2014 mahsulü için FKB'nin tahmini 430 bin (Ton/Kabuklu) dir.
- \* 2014 mahsulü için TZOB'nin tahmini 371.184 (Ton/Kabuklu) tür.
- \* 2014 mahsulü için ihracatçıların tahmini 500 bin (Ton/Kabuklu) dir.
- \* 2014 mahsulü Gıda Tarım ve Hayvancılık Bakanlığı tarafından 411.647 (Ton/Kabuklu) olarak revize edilmiştir.
- \* 2015 mahsulü için TZOB'nin tahmini 590.394 (Ton/Kabuklu) tür.
- \* 2015 mahsulü için KİB'nin tahmini 733.246 (Ton/Kabuklu) dir.
- \* 2015 mahsulü için TÜİK tarafından ilk 585.000 (Ton/Kabuklu) olarak açıklanan tahmini rekolte, 646.000 Ton/Kabuklu olarak revize edilmiştir.
- \* 2016 yılında fındık rekolte tahminleri bakanlık tarafından tek elden açıklanmasına karar verilmiştir.

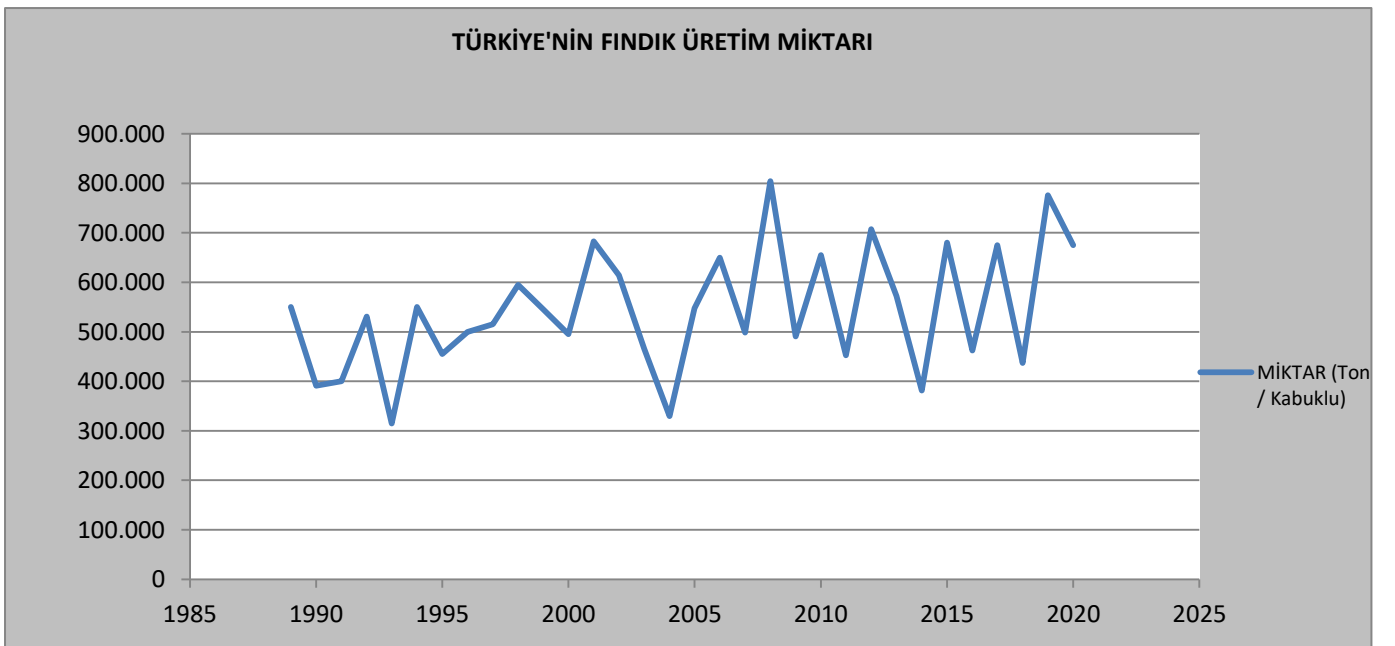
# TÜRKİYE'NİN FINDIK ÜRETİM MİKTARI

(TAHMİNİ REKOLTE)

YILLAR	MİKTAR (Ton / Kabuklu)
1989	550.000
1990	390.815
1991	400.000
1992	531.000
1993	315.000
1994	550.000
1995	455.000
1996	500.000
1997	515.000
1998	595.000
1999	546.000
2000	495.000
2001	682.554
2002	614.290
2003	465.445
2004	329.956
2005	547.820
2006	650.000
2007	498.712
2008	804.546
2009	490.877
2010	655.210
2011	452.847
2012	707.396
2013	572.370
2014	381.167
2015	680.286
2016	462.216
2017	675.000
2018	437.274
2019	776.000
2020	665.000

Kaynak: Tarım ve Orman İl Müdürlükleri Rekolte Tespit Tutanaqları

\* 2016 yılında fındık rekolte tahminleri bakanlık tarafından tek elden açıklanmasına karar verilmiştir.



## TİCARET BORSALARINDA TESCİLLENEN “MÜSTAHSİLDEN TACİRE SATIŞ” FINDIK MİKTARI (GERÇEKLEŞEN REKOLTE)

YILLAR	MİKTAR (Ton / Kabuklu)
2005	573.467
2006	803.000
2007	554.434
2008	875.921
2009	442.624
2010	637.427
2011	470.329
2012	711.893
2013	669.825
2014	491.378
2015	599.220
2016	460.601
2017	758.553
2018	329.181
2019	713.901

Kaynak: 15 Ticaret Borsası

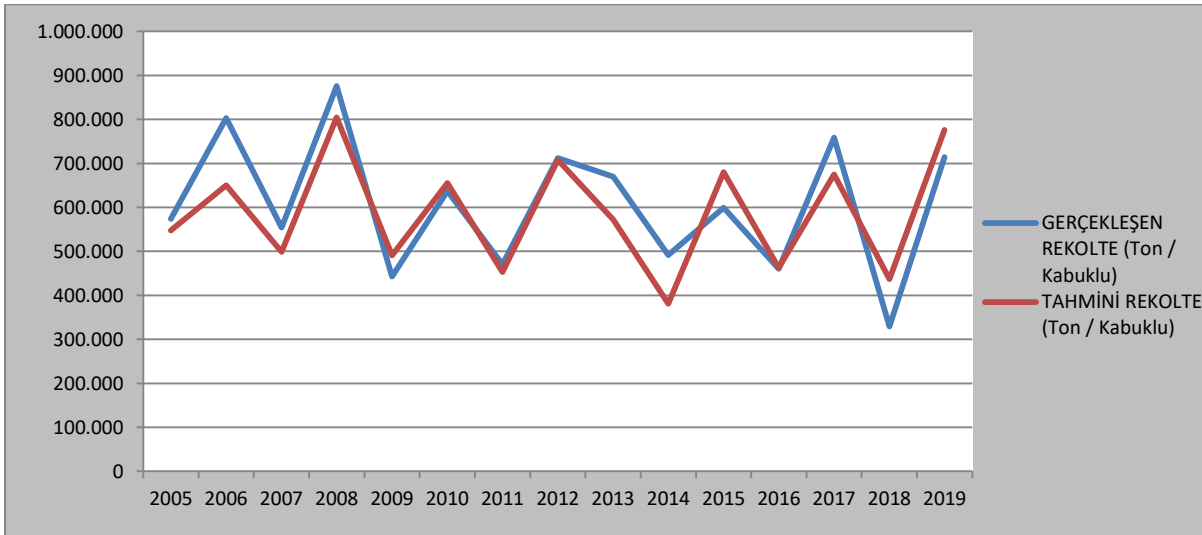
## GERÇEKLEŞEN REKOLTE İLE TAHMİNİ REKOLTENİN KARŞILAŞTIRILMASI

	2005	2006	2007	2008	2009	2010	2011	2012
GERÇEKLEŞEN REKOLTE (Ton / Kabuklu)	573.467	803.000	554.434	875.921	442.624	637.427	470.329	711.893
TAHMİNİ REKOLTE (Ton / Kabuklu)	547.820	650.000	498.712	804.546	490.877	655.210	452.847	707.396

	2013	2014	2015	2016	2017	2018	2019	2020
GERÇEKLEŞEN REKOLTE (Ton / Kabuklu)	669.825	491.378	599.220	460.601	758.553	329.181	713.901	-
TAHMİNİ REKOLTE (Ton / Kabuklu)	572.370	381.167	680.286	462.216	675.000	437.274	776.000	665.000

\*Gerçekleşen rekolte, ticaret borsalarında tescillenen “müstahsilden tacire satış” kabuklu fındık miktarıdır.

\*Tahmini rekolte, Tarım ve Orman İl Müdürlüklerince yapılan tahmini Türkiye fındık rekolteleleridir.



## ORDU'NUN FINDIK ÜRETİM MİKTARI

YILLAR	MİKTAR (Ton / Kabuklu)
1975	78.600
1985	56.000
1990	144.500
1995	130.000
1996	125.000
1997	118.924
1998	155.604
1999	160.000
2000	125.000
2001	195.262
2002	166.031
2003	138.552
2004	54.170
2005	172.128
2006	188.060
2007	140.300
2008	210.583
2009	91.758
2010	201.183
2011	128.190
2012	161.735
2013	193.662
2014	66.762
2015	209.135
2016	115.203
2017	216.823
2018	198.045
2019	217.226
2020	197.230

Kaynak: Tarım ve Orman İl Müdürlükleri Rekolte Tespit Tutanaqları

